

Ismaskin
Isflingemaskin 280 kg/dygn, 200
kg isbinge i rostfritt stål, luftkyld.

Produkt # _____

Modell # _____

Namn # _____

SIS # _____

AIA # _____



730210 (IFG280AB20)

Isflingemaskin 280 kg/dygn,
200 kg isbinge i rostfritt stål,
luftkyld.

Huvudfunktioner

- Uppfyller alla EUs säkerhetskrav.
- Livsmedelsklassad ABS-insida.
- Helautomatisk funktion.
- Endast lämplig för gravitation avlopp (pump behövs ej).
- Prestandan är beräknad vid 21 graders omgivningstemperatur och 15 grader på inkommande kallvatten.
- Luftkyld.
- Binge inkluderad.
- Framställningsmetoden för isen (krossystem) ger kompakt, ren is som smälter långsammare.

Konstruktion

- Inklusive anslutningskabel med säkerhetsplugg.
- Utsida i 304 AISI rostfritt stål.
- Levereras med flexibel vatten och tömnings slang.
- Spolarmar i rostfritt stål, demonterbara utan verktyg.
- Justerbara fötter 110-150 mm.
- [NOT TRANSLATED]

Medföljande tillbehör

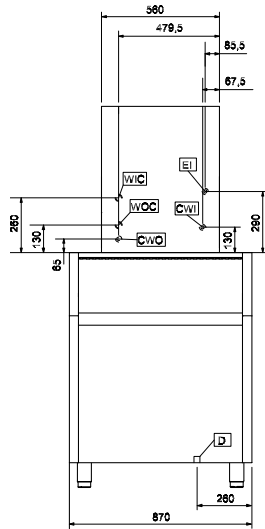
- 1 av 200 KG RFR BINGE FÖR ISMASKINER PNC 730170



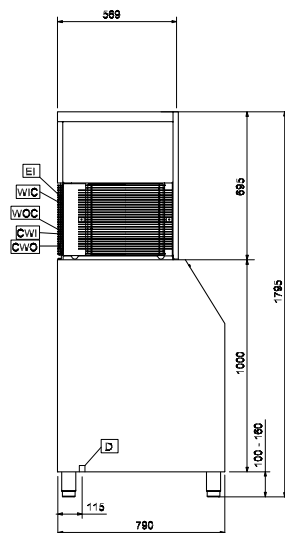
Electrolux

Ismaskin Isflingemaskin 280 kg/dygn, 200 kg isbinge i rostfritt stål, luftkyld.

Front

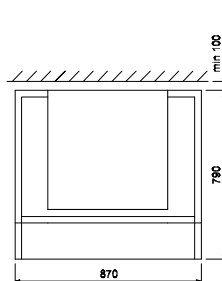


Sida



- CWI = Kallvatten
- D = Avlopp
- EI = Elektrisk anslutning

Topp



Doc No : ID730210
ID730211

Elektricitet

Spänning:

730210 (IFG280AB20) 220-240 V/1N ph/50 Hz

Anslutningseffekt:

1.05 kW

Kapacitet

Binge kapacitet

200 kg

Viktig information

Ytermått, bredd

870 mm

Ytermått, höjd

1795 mm

Ytermått, djup

790 mm

Nettovikt:

157 kg

Prestanda:

280 kg/dag

Ismaskin
Isflingemaskin 280 kg/dygn, 200 kg isbinge i rostfritt stål, luftkyld.

Företaget förbehåller sig rätten att göra ändringar i de produkter utan föregående meddelande.