

Torktumlare

T5190LE

Egenskaper och fördelar

- Torktumlare med värmepump och extremt låg energiförbrukning
- Kräver ingen evakuering: installation är möjlig överallt till minimal kostnad
- Automatisk fuktavkänning för ett exakt torkresultat och en låg energiförbrukning
- Värmepumpen är placerad i en box för snabb och enkel åtkomst vid underhåll och service
- Full torkeffekt även i höga rumstemperaturer tack vare unikt vattenkylningssystem
- Låg ljudnivå
- Hög produktivitet på en väldigt liten golvyta
- **Mikroprocessorn Compass Pro[®] erbjuder:**
 - Stor och tydlig display för enkelt val av program
 - 6 snabbval och alternativknappar
 - Användarvänligt gränssnitt med valbart språk
 - USB anslutning för enkel åtkomst vid service



De bilder som visas avser endast beskriva produkten. Olika varianter förekommer.

Huvuddata		T5190LE
Kapacitet vid fyllnadsfaktor 1:22	kg	8.6
Trumvolym	liter	190
Trumdiameter	mm	680
Konsumtionsdata*		
Torktid**	min	51
Energiförbrukning***	kWh	1.64
Avvattningsförmåga	g/min	85
Energi kWh/liter borttorkat vatten	kWh/liter	0.38
Energi kWh/kg last	kWh/kg	0.19
Vattenförbrukning****	liter	0-8
<small> Genomsnittlig data för varm och kall start. * Vid angiven kapacitet 100% bomull 50% restfuktighet och torkat till 0%. ** Torktid vid fyllnadsfaktor 1:44 är 31 min. *** Vid omgivningstemperatur 22 grader, 50% luftfuktighet. **** Kylvatten 22 grader, vattentryck 4,5 bar. </small>		

Tillverkad i enlighet med ISO 9001 och ISO 14001.

Godkänd med CB-certifieringen enligt lågspänningsdirektivet och S-märket i enlighet med maskindirektivet. Kapslingsklass IP X4D.

Elanslutningar					
Uppvärmningsalternativ	Nätspänning		Värmeeffekt kW	Total effekt kW	Rekommenderad säkring A
	Hz				
Eluppvärmd	230-240V 1 -	50	-	2.3	13
	380-400V 3 - *	50	-	2.5	10

Ljudnivå		T5190LE
Ljudnivå/ljudtrycksnivå vid torkning**		71/56
dB(A)		
Värmeavgivning		
% av installerad effekt, max.		15
Skeppningsdata***		
Transportvolym	netto, kg	188
	m ³	1.20
Dimensioner i mm		
A	Bredd	722
B	Djup	777
C	Höjd	1685
D		1408
E		1505
F		45
G		110
H		90
I		52
J		94
K		342
L		722
M		777
N		691
O		610
1	Manöverpanel	
2	Lucköppning ø 400 mm	
3	Elanslutning	
4	Kondensavlopp 20 mm	
5	Kylvattenavlopp 20 mm	
6	Vattenanslutning DN 20	

* Möjlighet att ändra till denna anslutning, se installationsmanual.

** Ljudnivåer uppmätta enligt ISO 60704.

*** Genomsnittliga uppgifter. Pallvikt/fraktvolum beror på konfigurering. Kontakta logistik för exakta mått.

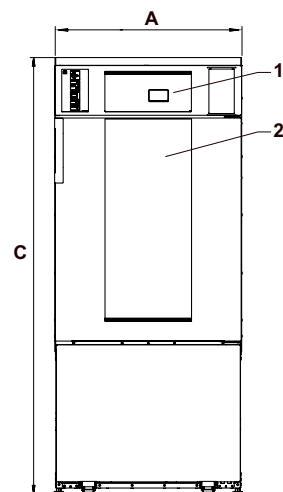
Den här produkten innehåller fluorerade växthusgaser:

R134A: 1,350 kg

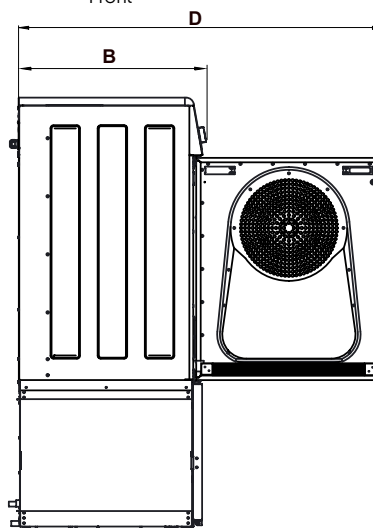
GWP 1430

Koldioxidekvivalent 1,931 ton

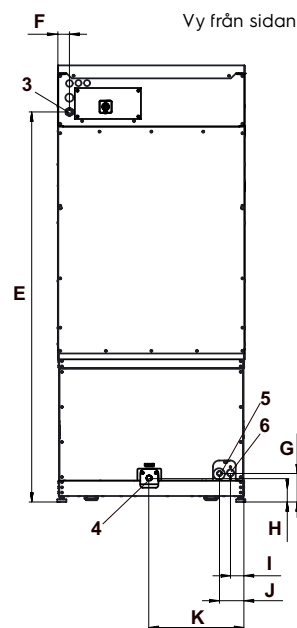
Hermetiskt tillsluten



Front



Vy från sidan



Baksida